

III. Estadísticas jurisdiccionales

I. Cuadros generales

II. Procedimientos de inconstitucionalidad, conflictos constitucionales, impugnaciones y declaraciones

III. Recursos de amparo

ÍNDICE

I. Cuadros generales

Cuadro nº 1 *Asuntos ingresados durante el año y su distribución inicial entre el Pleno y las salas*

Cuadro nº 2 *Asuntos ingresados clasificados según el tipo de proceso*

Cuadro nº 3 *Resoluciones dictadas según el tipo de resolución*

Cuadro nº 4 *Sentencias dictadas en los distintos procesos (y asuntos resueltos)*

Cuadro nº 5 *Relación entre asuntos ingresados, admitidos y resueltos*

Cuadro nº 6 *Procesos y asuntos admitidos pendientes de sentencia y pendientes de admisión, a 31 de diciembre*

II. Procedimientos de inconstitucionalidad, conflictos constitucionales, impugnaciones y declaraciones

Cuadro nº 7 *Asuntos ingresados según el promotor*

Cuadro nº 8 *Litigiosidad territorial por comunidades autónomas*

Cuadro nº 9 *Resoluciones dictadas y asuntos resueltos, según el tipo de proceso*

Cuadro nº 10 *Asuntos pendientes de resolución clasificados por su tipo y procedencia*

III. Recursos de amparo

Cuadro nº 11 *Origen de los recursos de amparo ingresados*

Cuadro nº 12 *Recurrentes y derecho fundamental invocado*

Cuadro nº 13 *Recursos de amparo: frecuencia de la invocación de los derechos fundamentales del art. 24 CE*

Cuadro nº 14 *Recursos de amparo interpuestos, según el órgano que dictó la última resolución. Resoluciones judiciales anuladas*

Cuadro nº 15 *Motivos de admisión e inadmisión de los recursos de amparo*

Cuadro nº 16 *Resoluciones dictadas y amparos resueltos*

IV. Datos comparados (Años 2017 – 2021)

Cuadro nº 17

Asuntos ingresados

Resoluciones dictadas

Asuntos resueltos

Asuntos pendientes

I. Cuadros generales

Cuadro n° 1

Asuntos ingresados y su distribución inicial entre el Pleno y las salas

Meses	Pleno	Salas	Totales
ENERO	6	642	648
FEBRERO	7	672	679
MARZO	13	963	976
ABRIL	3	761	764
MAYO	3	813	816
JUNIO	4	895	899
JULIO	6	876	882
AGOSTO	2	65	67
SEPTIEMBRE	6	717	723
OCTUBRE	5	629	634
NOVIEMBRE	2	869	871
DICIEMBRE	2	626	632
Totales	63	8528	8591

Cuadro n° 2

Asuntos ingresados clasificados según el tipo de proceso

Recursos de inconstitucionalidad	36
Cuestiones de inconstitucionalidad	27
Recursos de amparo	8528 ¹
Conflictos positivos de competencia	-
Conflictos negativos de competencia	-
Conflictos entre órganos constitucionales	-
Conflictos en defensa de la autonomía local	-
Impugnación de disposiciones y resoluciones autonómicas	-
Requerimiento sobre la constitucionalidad de los tratados internacionales	-
Cuestiones prejudiciales sobre normas forales fiscales	-
Total	8591

¹ Doce de estos recursos de amparo fueron avocados por el Pleno antes de su admisión.

Gráfico n° 1

Asuntos ingresados en el Tribunal

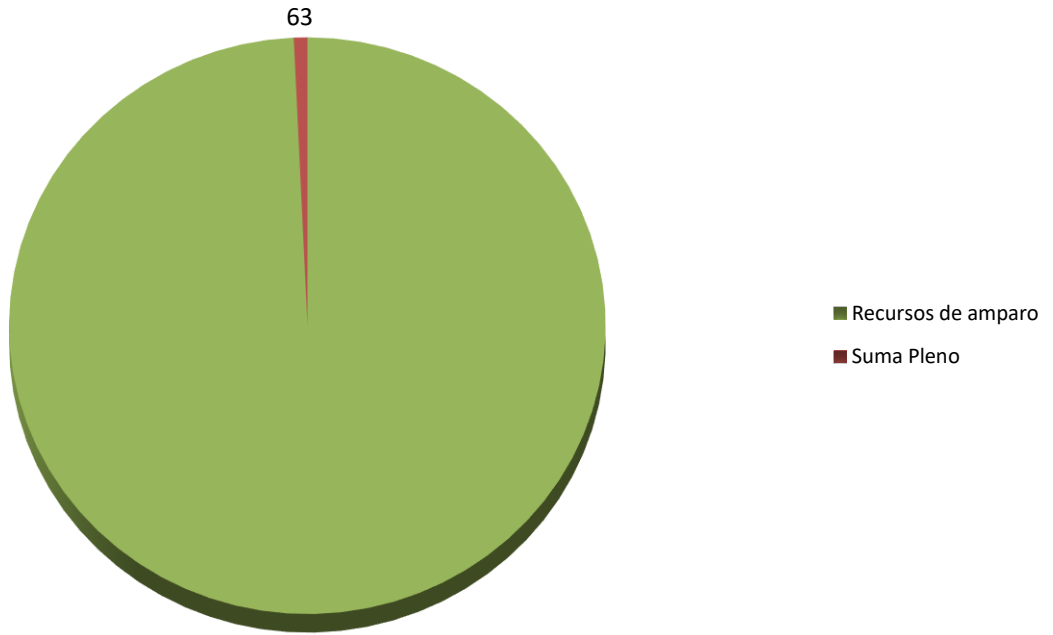
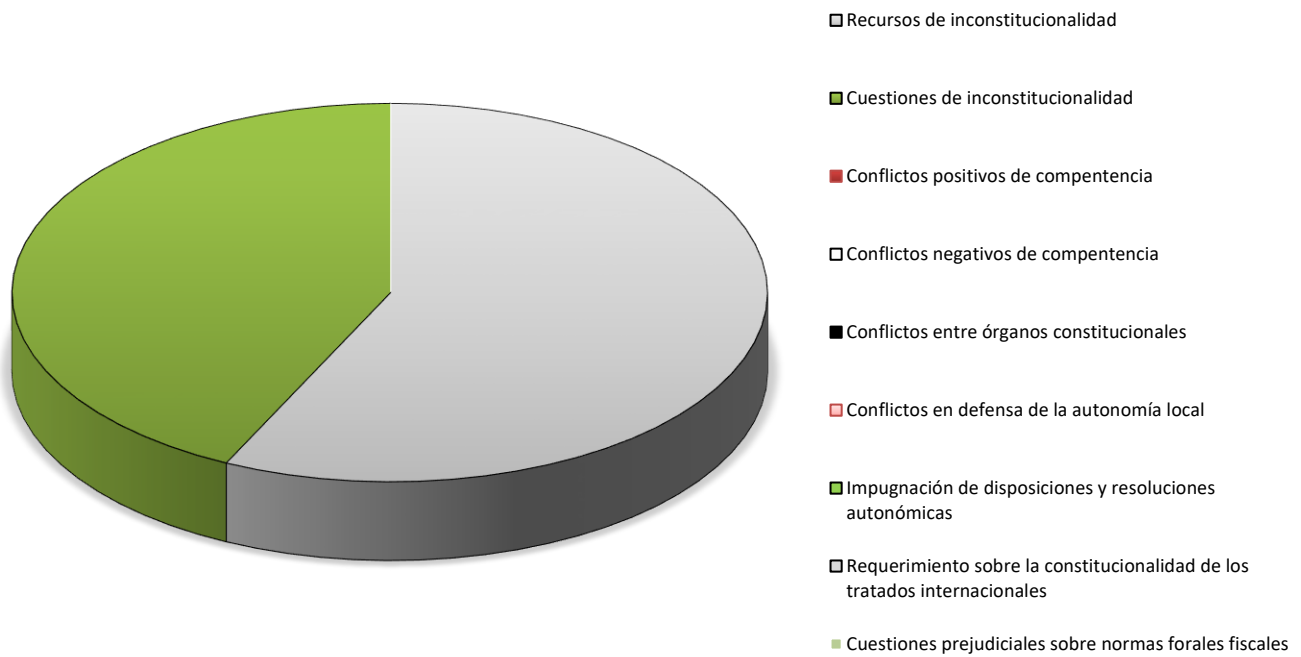


Gráfico n° 2

Asuntos ingresados en el Pleno



Cuadro n° 3

Resoluciones dictadas¹

	Pleno	Sala I y sus Secciones	Sala II y sus Secciones	Total
Sentencias				
- estimación (total o parcial)	33(+2)	34(+2)	38	105(+4)
- desestimación	23	-	8	31
- inadmisión	5	1	-	6
- extinción	9	-	-	9
Total sentencias (+ asuntos acumulados):	70(+2)	35(+2)	46	151(+4)
Dictadas por la Sala		35(+2)	46	
Por la Sección 1ª		-	-	
Por la Sección 2ª		-	-	
Por la Sección 3ª		-	-	
Por la Sección 4ª		-	-	
Autos	51	33	94	178
-Admisión	4	-	-	4
- Inadmisión	20	-	2	22
- Terminación ²	3	-	1	7
- Suspensión de leyes	3	-	-	2
- Suspensión de resoluciones	5	15	37	57
- Aclaración o rectificación	1	5	1	7
- Acumulación	1	1	-	2
- Recusación y abstención	9	1	39	49
- Ejecución	-	1	5	6
- Súplica	4	9	8	21
- Varios	1	1	1	3
Providencias³	60	3636	3581	7277
Admisión ⁴	60	58	89	207
Inadmisión ⁵	-	3463(-3)	3330(-2)	6793(-5)
Terminación	-	115	162	277
Total de resoluciones dictadas	181	3704	3721	7606
Total de resoluciones interlocutorias	88	91	180	359
Total de resoluciones definitivas⁶	93	3613	3541	7247
Total de asuntos resueltos⁷	95	3612	3539	7246

¹ Se indican las resoluciones dictadas y en su caso, entre paréntesis, los asuntos acumulados resueltos.

² Terminación del asunto por desistimiento, caducidad, extinción del objeto, etc.

³ Providencias que no son de mero trámite.

⁴ Ninguno de los autos dictados en recurso de súplica revocó la inadmisión y admitió a trámite el recurso de amparo.

⁵ Fueron revocadas en súplica cinco providencias de inadmisión, tres en la Sala Primera y dos en la Sala Segunda. Se indican entre paréntesis.

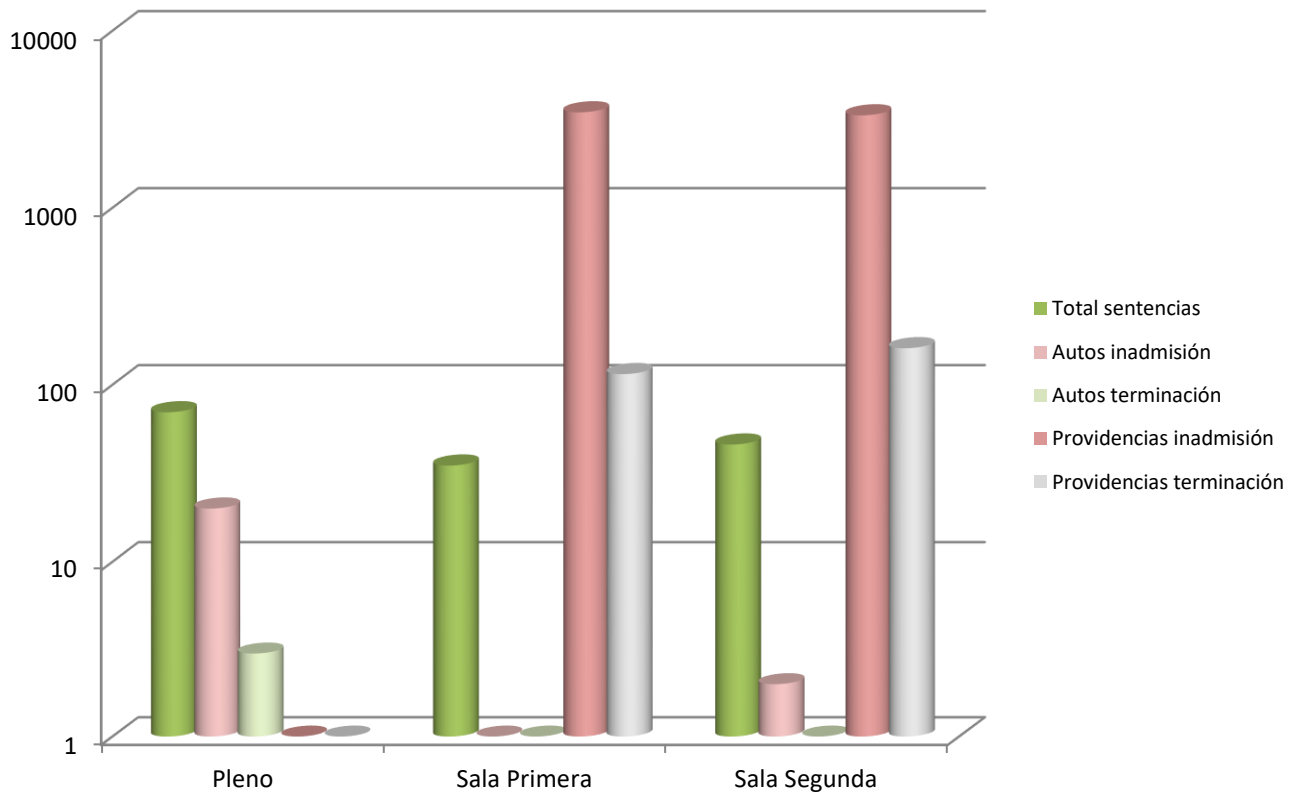
⁶ Sentencias, autos de inadmisión y de terminación, providencias de inadmisión y de terminación.

⁷ Resoluciones definitivas menos revocaciones en súplica más acumulados y admisiones en súplica.

Gráfico n° 3

Resoluciones definitivas

(Gráfica en escala logarítmica)



Cuadro n° 4

Sentencias dictadas en los distintos procesos (y asuntos resueltos¹)

<i>Tipo de proceso</i>	Sentencias dictadas (asuntos acumulados)	Sentencias con votos particulares
Recurso de inconstitucionalidad	13	2
Cuestión de inconstitucionalidad ²	22	5
Recurso de amparo	116(+4)	36
Conflicto positivo de competencias	-	-
Conflicto negativo de competencias	-	-
Conflicto entre órganos constitucionales	-	-
Conflicto en defensa de la autonomía local	-	-
Impugnación de disposiciones y resoluciones autonómicas	-	-
Requerimiento sobre la constitucionalidad de los tratados internacionales	-	-
Cuestión prejudicial sobre normas forales fiscales	-	-
Total de sentencias dictadas (y asuntos resueltos)	151(+4)	43

¹ Algunas sentencias resolvieron varios asuntos acumulados. Se expresan entre paréntesis. Se resolvieron 155 asuntos.

² Una de las cuestiones de inconstitucionalidad había sido planteada por el propio Tribunal Constitucional como cuestión interna de inconstitucionalidad.

Cuadro nº 5

Relación entre asuntos ingresados, admitidos y resueltos

FASE DE ADMISIÓN	Pleno	Sala I	Sala II	Salas	Total
Asuntos recibidos	75	4253	4263	8516	8591
De nuevo ingreso	63	4264	4264	8528	8591
Abogados (no admitidos)	+12	-4	-8	-12	-
Traslados entre salas		-7 <small>(-25/+18)</small>	+7 <small>(-18/+25)</small>		
Asuntos admitidos	60	58	89	147	207
Asuntos inadmitidos	20	3460	3330	6790	6810
Por providencia	-	3463	3330	6793	6793
Por auto	20	-	2	2	22
Revocaciones en súplica	-	-3	-2	-5	-5
Asuntos terminados <small>(antes de decidir sobre su admisión)</small>	-	115	161	276	276
Por providencia	-	115	161	276	276
Por auto	-	-	-	-	-
<i>Diferencia entre los asuntos recibidos y los resueltos en trámite de admisión</i>	-5	+620	+683	+1303	+1298

FASE DE SENTENCIA	Pleno	Sala I	Sala II	Secciones	Salas y secciones	Total
Asuntos a sentenciar	88	52	70	-	122	210
Asuntos admitidos	60	58	89	-	147	207
Traslados entre salas	-	-	-	-	-	-
Avogados (admitidos)	26	-7	-19	-	-26	-
Deferidos a las salas	-	-	-	-	-	-
Deferidos a las secciones	-	-	-	-	-	-
<i>Asuntos acumulados</i>	2	1	-	-	1	3
Procesos a sentenciar	86	51	70	-	121	207
Asuntos resueltos	75	37	48	-	85	160
Por sentencia	70	35	46	-	81	151
<i>De los cuales, por la Sala</i>		35	46	-	-	
<i>Sección 1ª</i>		-	-	-	-	
<i>Sección 2ª</i>		-	-	-	-	
<i>Sección 3ª</i>		-	-	-	-	
<i>Sección 4ª</i>		-	-	-	-	
Asuntos terminados (después de su admisión)	3	-	2	-	2	5
Acumulados	2	2	-	-	2	4
Procesos resueltos	73	35	48	-	83	156
<i>Diferencia entre los asuntos a sentenciar y los resueltos</i>	<i>+13</i>	<i>+15</i>	<i>+22</i>	<i>-</i>	<i>+37</i>	<i>+50</i>
<i>Diferencia entre los procesos a sentenciar y los resueltos</i>	<i>+13</i>	<i>+16</i>	<i>+22</i>	<i>-</i>	<i>+38</i>	<i>+51</i>

Cuadro nº 6

A) Procesos y asuntos admitidos pendientes de sentencia

		(Asuntos)	
Pleno		115	115
	Recursos de inconstitucionalidad	60	60
	Cuestiones de inconstitucionalidad ¹	11	11
	Recursos de amparo avocados	43	43
	Conflictos positivos de competencia	1	1
	Conflictos negativos de competencia	-	-
	Conflictos entre órganos constitucionales	-	-
	Conflictos en defensa de la autonomía local	-	-
	Impugnación de disposiciones y resoluciones autonómicas	-	-
	Requerimiento sobre la constitucionalidad de los tratados internacionales	-	-
	Cuestiones prejudiciales sobre normas forales fiscales	-	-
Sala Primera	Recursos de amparo	66	66
	Recursos de inconstitucionalidad	-	-
	Cuestiones de inconstitucionalidad	-	-
	Conflictos positivos de competencia	-	-
	Conflictos en defensa de la autonomía local	-	-
Sala Segunda	Recursos de amparo	97	97
	Recursos de inconstitucionalidad	-	-
	Cuestiones de inconstitucionalidad	-	-
	Conflictos positivos de competencia	-	-
	Conflictos en defensa de la autonomía local	-	-
Suma de las cuestiones de inconstitucionalidad		12	12
Suma de los recursos de amparo		206	206
Suma de los conflictos positivos de competencia		1	1

¹ Una de las cuestiones de inconstitucionalidad fue planteada por el propio Tribunal Constitucional como cuestión interna de inconstitucionalidad.

B) Asuntos pendientes de decidir sobre admisión

Pleno		16
	Recursos de inconstitucionalidad	5
	Cuestiones de inconstitucionalidad	11
	Recursos de amparo avocados	0
	Conflictos positivos de competencia	-
	Conflictos negativos de competencia	-
	Conflictos entre órganos constitucionales	-
	Conflictos en defensa de la autonomía local	-
	Impugnación de disposiciones y resoluciones autonómicas	-
	Requerimientos sobre la constitucionalidad de los tratados internacionales	-
	Cuestiones prejudiciales sobre normas forales fiscales	-
Sala Primera	Recursos de amparo	2850
Sala Segunda	Recursos de amparo	3462
Ambas salas	Recursos de amparo	6312

**II. Procedimientos de inconstitucionalidad,
conflictos constitucionales,
impugnaciones y declaraciones**

Cuadro n° 7

Pleno: asuntos ingresados según el promotor

RECURSOS DE INCONSTITUCIONALIDAD	<i>Sobre leyes del Estado</i>	<i>Sobre leyes de las comunidades autónomas</i>
Promovidos por el presidente del Gobierno	-	6
Promovidos por el Defensor del Pueblo	-	-
Promovidos por diputados o senadores	14	12
Promovidos por las comunidades autónomas	3	-
Otros ¹	1	-
Total	18	18

CUESTIONES DE INCONSTITUCIONALIDAD	<i>Sobre leyes del Estado</i>	<i>Sobre leyes de las comunidades autónomas</i>
Planteadas por el Tribunal Supremo	1	2
Audiencia Nacional	-	-
Tribunal Militar Central	-	-
Tribunales superiores de justicia	7	7
Tribunales militares territoriales	-	-
Audiencias provinciales	-	-
Juzgados	4	6
Otros	-	-
Total	12	15

¹ Sujetos no legitimados para la interposición de recursos de inconstitucionalidad.

CUESTIONES DE INCONSTITUCIONALIDAD PLANTEADAS POR EL
PROPIO TRIBUNAL CONSTITUCIONAL (ART. 55.2 LOTC)

-

CONFLICTOS CONSTITUCIONALES

	Estado contra comunidades autónomas	-
Conflictos positivos de competencia	Comunidades autónomas contra Estado	-
	Comunidades autónomas entre sí	-
Conflictos negativos de competencia		-
Conflictos entre órganos constitucionales		-
Conflictos en defensa de la autonomía local		-
Impugnaciones de disposiciones y resoluciones autonómicas		-
Cuestiones prejudiciales sobre normas forales fiscales		-
Total		-

Cuadro nº 8

Litigiosidad territorial por comunidades autónomas¹

<i>Comunidad autónoma</i>	RECURSOS DE INCONSTITUCIONALIDAD ²		CONFLICTOS POSITIVOS DE COMPETENCIA	
	<i>Leyes del Estado impugnadas</i>	<i>Leyes de comunidad autónoma impugnadas</i>	<i>Planteados por el gobierno de la comunidad autónoma</i>	<i>Planteados por el Gobierno de la Nación</i>
<i>País Vasco</i>	-	1	-	-
<i>Cataluña</i>	-	6	-	-
<i>Galicia</i>	2	3	-	-
<i>Andalucía</i>	-	-	-	-
<i>Asturias</i>	-	-	-	-
<i>Cantabria</i>	-	-	-	-
<i>La Rioja</i>	-	-	-	-
<i>Murcia</i>	-	2	-	-
<i>Valencia</i>	-	3	-	-
<i>Aragón</i>	-	-	-	-
<i>Castilla - La Mancha</i>	-	-	-	-
<i>Canarias</i>	1	3	-	-
<i>Navarra</i>	-	1	-	-
<i>Extremadura</i>	-	-	-	-
<i>Baleares</i>	-	1	-	-
<i>Madrid</i>	1	-	-	-
<i>Castilla y León</i>	-	1	-	-
Totales	4	21	-	-
	25		-	-

¹ Las comunidades autónomas se relacionan por el orden de aprobación de sus primeros estatutos de autonomía.

² Se contabilizan, exclusivamente, los recursos de inconstitucionalidad interpuestos por el presidente del Gobierno y los consejos de gobierno y asambleas legislativas de las comunidades autónomas.

Cuadro n° 9

Resoluciones dictadas y asuntos resueltos, según el tipo de proceso (*)

Tipo de proceso	Pleno			Sala I			Sala II			Total
	S.	A.I.	A.T.	S.	A.I.	A.T.	S.	A.I.	A.T.	
Recursos de inconstitucionalidad	13	2	2	-	-	-	-	-	-	17
Cuestiones de inconstitucionalidad	21	16	1	-	-	-	1	-	-	39
Conflictos positivos de competencia	-	-	-	-	-	-	-	-	-	-
Conflictos negativos de competencia	-	1	-	-	-	-	-	-	-	1
Conflictos entre órganos constitucionales	-	-	-	-	-	-	-	-	-	-
Conflictos en defensa de la autonomía local	-	-	-	-	-	-	-	-	-	-
Impugnación de disposiciones y resoluciones autonómicas	-	-	-	-	-	-	-	-	-	-
Requerimientos sobre la constitucionalidad de los tratados internacionales	-	-	-	-	-	-	-	-	-	-
Cuestión prejudicial sobre normas forales fiscales	-	-	-	-	-	-	-	-	-	-
Suma parcial	34	19	3	-	-	-	1	-	-	57
Totales	56			-			1			

S. = Sentencia

A.I. = Auto de inadmisión

A.T. = Auto de terminación

(*) Los recursos de amparo, tanto los avocados por el Pleno como los de las salas, aparecen en el cuadro 16. Cuando una resolución resuelve varios asuntos acumulados, se indica entre paréntesis el número de asuntos acumulados.

Cuadro nº 10

Asuntos pendientes de resolución, clasificados por su tipo y procedencia

A) Clasificados por tipo de recurso

Recursos de inconstitucionalidad			60
<i>Interpuestos por</i>	<i>Leyes del Estado impugnadas</i>	<i>Leyes de comunidad autónoma impugnadas</i>	
Presidente del Gobierno	-	4	
Defensor del Pueblo	-	-	
Diputados o senadores	29	20	
Comunidades autónomas	7	-	
Conflictos positivos de competencia			1
Planteados por el Gobierno de la Nación		-	
Planteados por el gobierno de una comunidad autónoma		1	
Cuestiones de inconstitucionalidad¹			11
Conflictos negativos de competencia			-
Conflictos entre órganos constitucionales			-
Conflictos en defensa de la autonomía local			-
Impugnación de disposiciones y resoluciones autonómicas			-
Cuestiones prejudiciales sobre normas forales fiscales			-
Requerimiento sobre la constitucionalidad de los tratados internacionales			-
Total			72

¹ Una de las cuestiones de inconstitucionalidad fue cuestión planteada por el propio Tribunal Constitucional como cuestión interna de inconstitucionalidad.

B) Clasificados por comunidad autónoma ^(*)

<i>Comunidad autónoma</i>	Recursos de inconstitucionalidad		Conflictos positivos de competencia	
	<i>Sobre leyes del Estado</i>	<i>Sobre leyes de una comunidad autónoma</i>	<i>Planteados por el Gobierno de la Nación</i>	<i>Planteados por el gobierno de una comunidad autónoma</i>
País Vasco	1	2	1	-
Cataluña	2	6	-	-
Galicia	1	3	-	-
Andalucía	-	1	-	-
Asturias	-	-	-	-
Cantabria	-	-	-	-
La Rioja	-	-	-	-
Murcia	-	2	-	-
Valencia	-	4	-	-
Aragón	-	-	-	-
Castilla - La Mancha	-	-	-	-
Canarias	1	2	-	-
Navarra	-	1	-	-
Extremadura	-	-	-	-
Baleares	1	2	-	-
Madrid	1	1	-	-
Castilla y León	-	-	-	-
Totales	7	24	1	-
		31	1	

^(*) Las Comunidades autónomas se relacionan por el orden de aprobación de sus estatutos de autonomía.

III. Recursos de amparo

Cuadro n° 11

Origen de los recursos de amparo ingresados

Procedencia parlamentaria (art. 42 LOTC)	32
Procedencia jurisdiccional	8492
Civil	1474
Penal	4588
Contencioso-administrativo	2001
Social	407
Militar	22
Electoral	-
Otros	4
Total	8528

Cuadro n° 12¹

Recursos de amparo: Recurrentes y derecho fundamental invocado

Recurrente	Número de recursos	
Particulares	7846	
Personas jurídicas de Derecho privado	662	
Entes públicos	19	
Defensor del Pueblo	-	
Ministerio Fiscal	1	
Otros	-	
Total	8528	

Derecho fundamental invocado	Total	Porcentaje de invocación
<i>Igualdad (art. 14 CE)</i>	1326	15,55
<i>Tutela judicial (art. 24 CE)</i>	6996	82,04
<i>Otros derechos y libertades:</i>		
<i>Vida e integridad (art. 15 CE)</i>	280	3,28
<i>Libertad ideológica y religiosa (art. 16 CE)</i>	33	0,39
<i>Libertad y seguridad (art. 17 CE)</i>	452	5,30
<i>Honor, intimidad e imagen (art. 18 CE)</i>	320	3,75
<i>Libertad de residencia y circulación (art. 19 CE)</i>	76	0,89
<i>Libertades de expresión (art. 20 CE)</i>	69	0,81
<i>Reunión (art. 21 CE)</i>	11	0,13
<i>Asociación (art. 22 CE)</i>	6	0,07
<i>Participación en los asuntos públicos (art. 23 CE)</i>	113	1,33
<i>Legalidad penal (art. 25 CE)</i>	1122	13,16
<i>Interdicción de tribunales de honor (art. 26 CE)</i>	2	0,02
<i>Educación (art. 27 CE)</i>	15	0,18
<i>Libertad de sindicación y huelga (art. 28 CE)</i>	19	0,22
<i>Petición (art. 29 CE)</i>	41	0,48
<i>Objeción de conciencia (art. 30.2 CE)</i>	-	-

¹ No está disponible la información en 1360 recursos de amparo de nuevo ingreso. Consecuentemente, se ofrecen los datos correspondientes a las 7168 demandas restantes, que supusieron 10881 invocaciones de diferentes preceptos de la Constitución.

Cuadro nº 13

Recursos de amparo: Frecuencia de la invocación de los derechos fundamentales del art. 24 CE

Derechos invocados	Orden jurisdiccional					Suma
	<i>Civil</i>	<i>Penal</i>	<i>Social</i>	<i>Conten- cioso – adminis- trativo</i>	<i>Militar</i>	
ART. 24.1						
Derecho a la tutela judicial efectiva sin indefensión	1265	3213	309	1789	17	6593
ART. 24.2						
Derecho al juez ordinario predeterminado por la ley	45	121	7	65	-	238
Derecho a la defensa y a la asistencia letrada	289	776	56	293	6	1420
Derecho a ser informado de la acusación	5	54	-	9	1	69
Derecho a un proceso público.	25	71	2	14	-	112
Derecho a un proceso sin dilaciones indebidas	33	148	5	26	-	212
Derecho a un proceso con todas las garantías	601	1717	135	881	12	3346
Derecho a la prueba pertinente para la defensa	90	382	25	94	4	595
Derecho a no declarar contra uno mismo y a no confesarse culpable	5	55	-	8	-	68
Derecho a la presunción de inocencia	16	1566	6	89	9	1686
Total	2374	8103	545	3268	49	14339

Cuadro n° 14

Recursos de amparo interpuestos, según el órgano que dictó la última resolución

Tribunal Supremo	5177
Otros órganos jurisdiccionales:	3247
A) En casación o revisión (tribunales superiores de justicia)	90
B) En segunda instancia o suplicación	2011
C) En primera o única instancia	1146
Órganos no judiciales / no consta	104
Total	8528
Tribunal Supremo	5177
Audiencia Nacional	156
Tribunal Militar Central	3
Tribunales superiores de justicia	299
Tribunales militares territoriales	2
Audiencias provinciales	1823
Juzgados	964
Órganos no judiciales / no consta	104
Total	8528

Resoluciones judiciales anuladas (*)

	<i>Sentencias</i>	<i>Otras resoluciones</i>
Tribunal Supremo	4	14
Tribunales superiores de Justicia	2	4
Audiencia Nacional	1	1
Audiencias provinciales	-	16
Juzgados	3	28

(*) Se cifran por separado sentencias y otras resoluciones (autos o providencias) y se indican solo los órganos judiciales autores de las resoluciones anuladas por fallos del Tribunal Constitucional, al margen de cuántas resoluciones sean anuladas en cada fallo; si un fallo constitucional anula una o varias sentencias y, al mismo tiempo, otras resoluciones del mismo órgano judicial solo se registra la anulación de la sentencia.

Cuadro n° 15

A) Motivos de admisión de los recursos de amparo

Motivos de admisión	Recursos	Porcentaje
Ausencia de doctrina constitucional	24	15,19
Aclaración o cambio de doctrina, consecuencia de un proceso de reflexión interna	13	8,23
Aclaración o cambio de doctrina, consecuencia de cambios normativos	12	7,59
Eventual origen normativo de la vulneración	-	-
Eventual vulneración por reiterada interpretación jurisprudencial de la ley	-	-
Incumplimiento general y reiterado de la doctrina constitucional, resoluciones judiciales contradictorias	2	1,27
Eventual negativa al acatamiento de doctrina constitucional por resoluciones judiciales	22	13,92
Repercusión social o económica	5	3,16
Consecuencias políticas generales	8	5,06
Varios motivos	72	45,58
Total	158	100

B) Motivos de inadmisión de los recursos de amparo

Motivos de inadmisión	Recursos	Porcentaje
Falta de justificación de la especial trascendencia constitucional	582	8,57
Insuficiente justificación de la especial trascendencia constitucional	3009	44,29
Falta de especial trascendencia constitucional	1540	22,67
Inexistencia de vulneración del derecho fundamental invocado	53	0,78
Falta de denuncia de la vulneración del derecho fundamental	38	0,56
Falta de agotamiento de la vía judicial previa	748	11,01
Extemporaneidad del recurso	263	3,87
Falta de subsanación de defectos procesales	532	7,83
Varios motivos	12	0,18
Otros motivos	16	0,24
Total	6793	100

Cuadro n° 16

Resoluciones dictadas y amparos resueltos ¹

	Sentencia	Auto		Providencia definitiva		Sumas
		Inadmisión	Terminación ²	Inadmisión ³	Terminación ⁴	
Pleno	36 (+2)	1	-	-	-	37 (+2)
Sala Primera	35 (+2)	-	-	3463 (-3)	115	3613 (-1)
Sección Primera	-	-	-	-	-	-
Sección Segunda	-	-	-	-	-	-
Sala Segunda	45	-	1	3330 (-2)	162	3538 (-2)
Sección Tercera	-	1	-	-	-	1
Sección Cuarta	-	1	-	-	-	1
Totales	116 (+4)	3	1	6793 (-5)	277	7190 (-1)

¹ Cuando una resolución resuelve varios asuntos acumulados, o es revocada en súplica, se indica entre paréntesis el número total de asuntos resueltos.

² Desistimiento, extinción, allanamiento, etc.

³ Entre paréntesis figuran las providencias de inadmisión que han sido revocadas en recurso de súplica interpuesto por el Ministerio Fiscal, así como los autos que, en súplica, han admitido recursos de amparo.

⁴ Desistimiento, extinción, allanamiento, etc.

IV. Datos comparados (2017-2021)

Cuadro nº 17

Datos comparados 2017-2021

Asuntos ingresados	2018	2019	2020	2021	2022
Recursos de inconstitucionalidad	12	27	24	39	36
Cuestiones de inconstitucionalidad	42	33	27	35	27
Recursos de amparo	6918	7554	6515	8294	8528
Conflictos positivos de competencia	-	5	3	1	-
Conflictos negativos de competencia	-	1	1	1	-
Conflictos entre órganos constitucionales	-	-	-	-	-
Conflictos en defensa de la autonomía local	-	-	-	-	-
Impugnación de disposiciones y resoluciones autonómicas	3	1	-	-	-
Requerimientos sobre tratados internacionales	-	-	-	-	-
Cuestiones prejudiciales sobre normas forales fiscales	2	-	-	-	-
Total	6977	7621	6570	8370	8591

Resoluciones dictadas	2018	2019	2020	2021	2022
Sentencias					
Pleno	96	80	56	54	70
Sala Primera y sus secciones	23	39	63	54	35
La Sala	23	39	63	54	35
Sección 1ª	-	-	-	-	-
Sección 2ª	-	-	-	-	-
Sala Segunda y sus secciones	23	59	76	84	46
La Sala	23	59	76	84	46
Sección 3ª	-	-	-	-	-
Sección 4ª	-	-	-	-	-
Total	142	178	195	192	151
Autos definitivos					
Pleno	34	21	20	11	23
Sala Primera y sus secciones	5	3	7	3	-
Sala Segunda y sus secciones	3	-	-	-	3
Total	42	24	27	14	26
Providencias de inadmisión y terminación					
Pleno	-	-	1	3	-
Sala Primera	3142	3325	3342	3388	3578
Sala Segunda	3513	3047	3522	3323	3492
Total	6655	6372	6864	6714	7070
Autos interlocutorios	90	160	147	101	152
Providencias de admisión	151	227	214	182	207
Total de resoluciones definitivas (Sentencias + autos definitivos + providencias definitivas)	6839	6574	7086	6920	7247
Total de resoluciones dictadas	7080	6961	7447	7203	7606

Gráfico n° 4
Admisión en las Salas

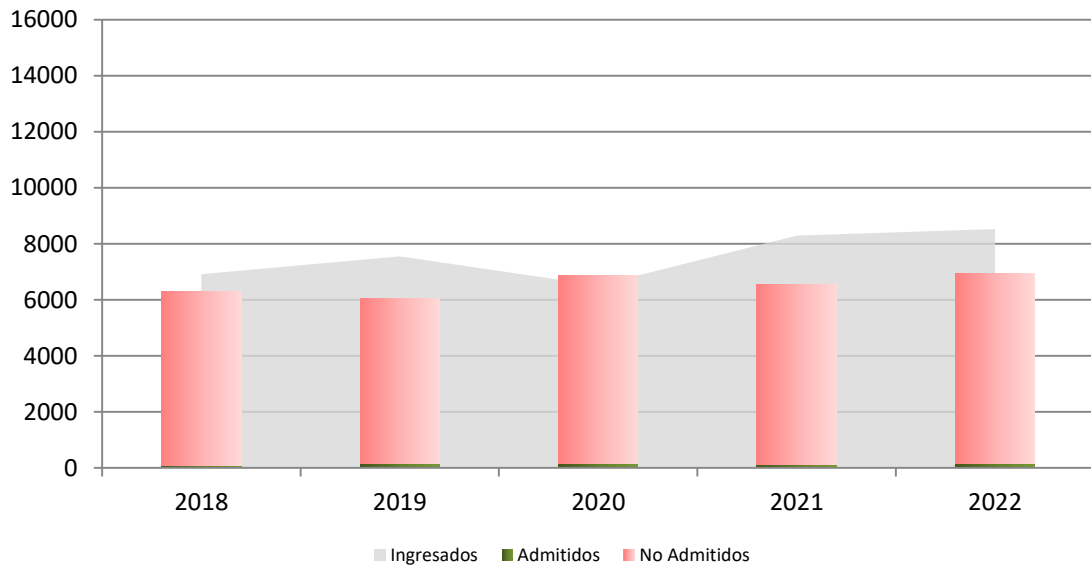
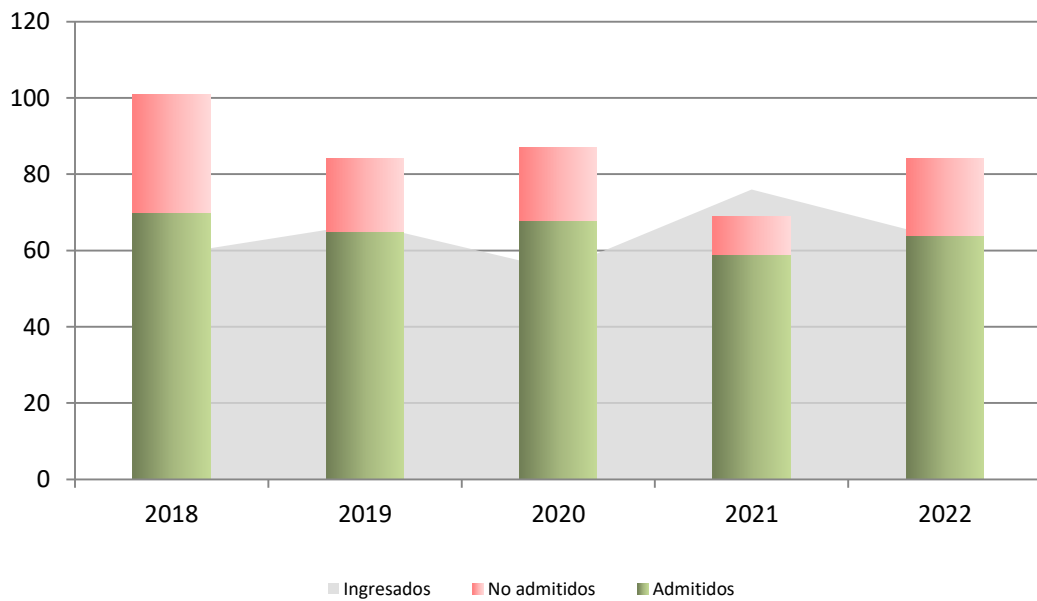


Gráfico n° 5
Admisión en el Pleno



Asuntos resueltos	2018	2019	2020	2021	2022
<i>Recursos de inconstitucionalidad</i>					
Por sentencia	52	32	14	23	13
(de ellos, por sentencia de Sala)	-	-	-	-	-
Por auto o providencia	2	2	2	5	4
(de ellos, por resolución de Sala)	-	-	-	-	-
Acumulados con los anteriores	1	1	-	-	-
Total	55	35	16	28	17
<i>Cuestiones de inconstitucionalidad</i>					
Por sentencia	19	22	9	9	22
(de ellos, por sentencia de Sala)	2	6	2	2	1
Por auto o providencia	29	15	19	4	17
(de ellos, por resolución de Sala)	-	-	1	-	-
Acumulados con los anteriores	-	-	-	-	-
Total	48	37	28	13	39
<i>Recursos de amparo</i>					
Por sentencia	55	117	170	156	116
(de ellos, por sentencia del Pleno)	11	25	33	20	36
(de ellos, por sentencia de Sala)	44	92	137	136	80
(de ellos, por sentencia de Sección)	-	-	-	-	-
Por auto de inadmisión	4	4	2	2	3
(de ellos, por auto del Pleno)	1	2	-	1	1
Por providencia de inadmisión	6168	6218	6714	6428	6788
Por otras causas	484	153	147	277	278
Acumulado con los anteriores	5	2	11	3	4
Total	6721	6494	7044	6866	7189
<i>Conflictos positivos de competencia</i>					
Por sentencia	11	3	2	4	-
(de ellos, por sentencia de Sala)	-	-	-	-	-
Por auto o providencia	-	1	-	-	-
(de ellos, por resolución de Sala)	-	-	-	-	-
Acumulados con los anteriores	-	-	-	-	-
Total	11	4	2	4	-
<i>Conflictos negativos de competencia</i>					
Por sentencia	-	-	-	-	-
Por auto o providencia	-	1	-	-	1
Total	-	1	-	-	1
<i>Conflictos entre órganos constitucionales</i>					
Por sentencia	3	-	-	-	-
Por auto o providencia	-	-	-	-	-
Total	3	-	-	-	-
<i>Conflictos en defensa de la autonomía local</i>					
Por sentencia	-	-	-	-	-
Por auto o providencia	-	-	-	-	-
Total	-	-	-	-	-
<i>Impugnación de disposiciones y resoluciones autonómicas</i>					
Por sentencia	1	3	-	-	-
Por auto o providencia	1	-	-	-	-
Total	2	3	-	-	-
<i>Requerimiento sobre la constitucionalidad de los tratados internacionales</i>					
Por declaración	-	-	-	-	-
Por auto o providencia	-	-	-	-	-
Total	-	-	-	-	-
<i>Cuestión prejudicial sobre normas forales fiscales</i>					
Total	2	1	-	-	-
Total de asuntos resueltos	6842	6575	7090	6911	7246

Gráfico n° 6
Sentencias en las salas

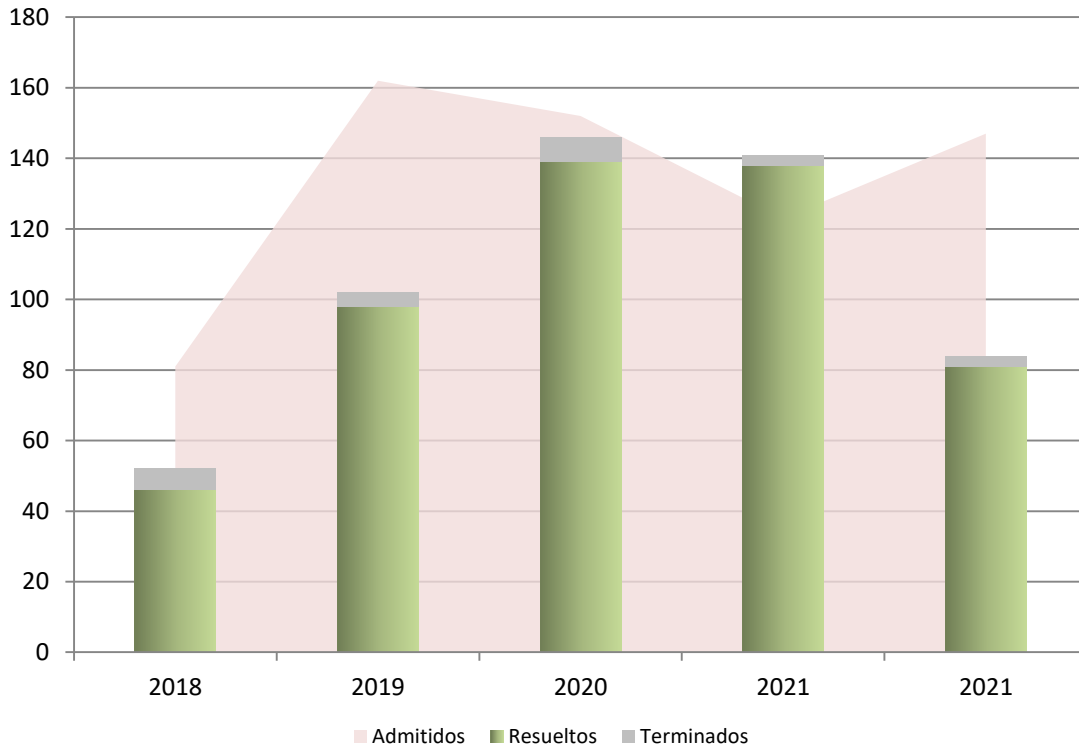
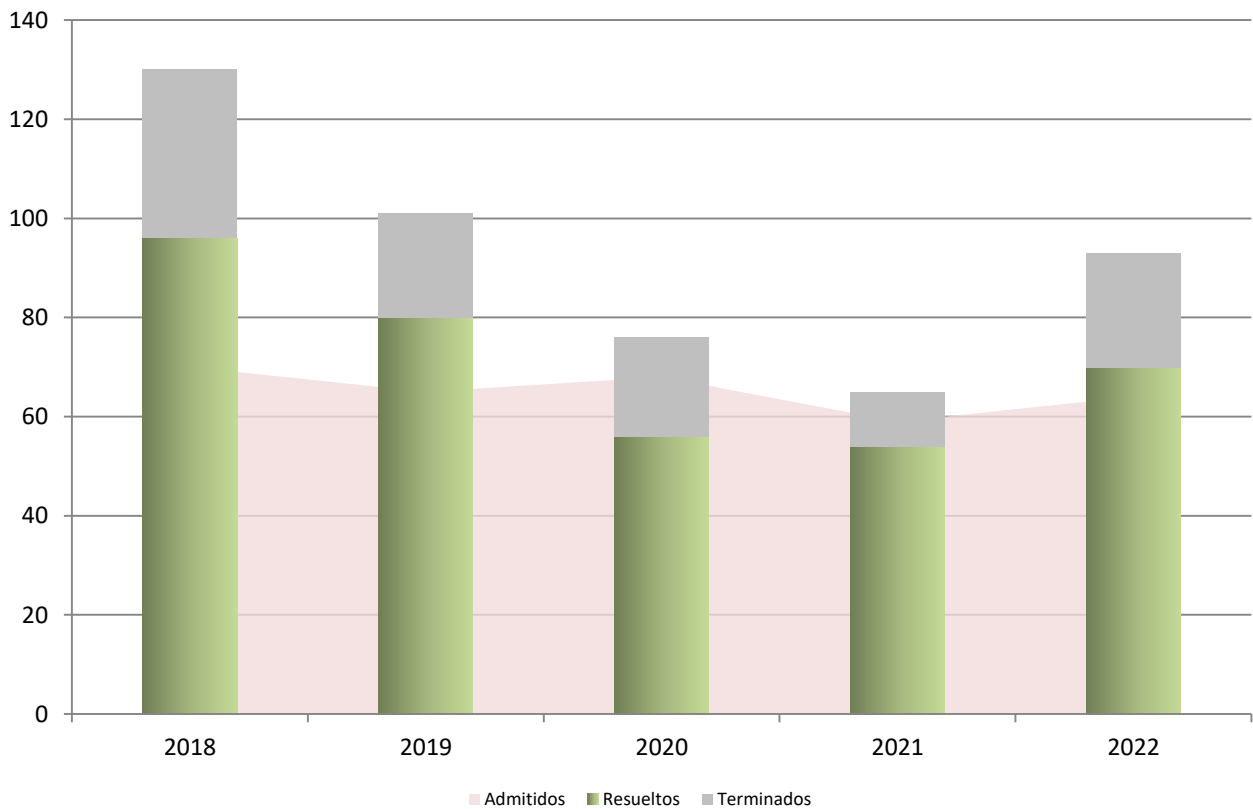


Gráfico n° 7
Sentencias en el Pleno



Asuntos admitidos pendientes de sentencia	2018	2019	2020	2021	2022
<i>Recursos de inconstitucionalidad</i>					
Procesos en el Pleno	36	28	32	47	63
Acumulados	-	-	-	-	-
Procesos en la Sala Primera	-	-	-	-	-
Procesos en la Sala Segunda	-	-	-	-	-
Total	36	28	32	47	63
<i>Cuestiones de inconstitucionalidad</i>					
Procesos en el Pleno	11	7	10	18	12
Acumulados	-	-	-	-	-
Procesos en la Sala Primera	2	-	-	-	-
Procesos en la Sala Segunda	2	-	-	-	-
Total	15	7	10	18	12
<i>Conflictos positivos de competencia</i>					
Procesos en el Pleno	2	3	4	1	1
Acumulados	-	-	-	-	-
Procesos en la Sala Primera	-	-	-	-	-
Procesos en la Sala Segunda	-	-	-	-	-
Total	2	3	4	1	1
<i>Conflictos negativos de competencia</i>					
Procesos en el Pleno	-	-	-	-	-
Acumulados	-	-	-	-	-
Total	-	-	-	-	-
<i>Conflictos entre órganos constitucionales</i>					
Procesos en el Pleno	-	-	-	-	-
Total	-	-	-	-	-
<i>Conflictos en defensa de la autonomía local</i>					
Procesos en el Pleno	-	-	-	-	-
Acumulados	-	-	-	-	-
Procesos en la Sala Primera	-	-	-	-	-
Procesos en la Sala Segunda	-	-	-	-	-
Total	-	-	-	-	-
<i>Impugnación de disposiciones y resoluciones autonómicas</i>					
Procesos en el Pleno	2	-	-	-	-
Total	2	-	-	-	-
<i>Requerimiento sobre la constitucionalidad de los tratados internacionales</i>					
Procesos en el Pleno	-	-	-	-	-
Total	-	-	-	-	-
<i>Cuestiones prejudiciales sobre normas forales fiscales</i>					
Procesos en el Pleno	1	-	-	-	-
Total	1	-	-	-	-
<i>Recursos de amparo</i>					
Pleno	41	36	43	48	44
(acumulados con los anteriores)	-	1	1	-	-
Sala Primera y sus secciones	33	63	64	62	66
(acumulados con los anteriores)	2	-	1	-	-
Sala Segunda y sus secciones	65	88	98	78	97
(acumulados con los anteriores)	-	-	-	-	-
Suma de procesos de amparo	139	187	205	188	207
Total de procesos pendientes de sentencia de Pleno	93	74	89	114	120
Total de procesos pendientes de sentencia de Sala y Sección	102	151	162	140	163
Total de asuntos pendientes de sentencia de Pleno	93	76	90	114	120
Total de asuntos pendientes de sentencia de Sala y Sección	104	151	163	140	163

Asuntos pendientes de admisión	2018	2019	2020	2021	2022
<i>Pleno</i>					
Recursos de inconstitucionalidad	1	-	4	-	2
Cuestiones de inconstitucionalidad	4	6	2	18	11
Recursos de amparo avocados	-	1	4	-	-
Conflictos positivos de competencia	-	-	-	-	-
Conflictos negativos de competencia	-	-	1	1	-
Conflictos entre órganos constitucionales	-	-	-	-	-
Conflictos en defensa de la autonomía local	-	-	-	-	-
Impugnación de disposiciones y resoluciones autonómicas	-	-	-	-	-
Requerimientos sobre la constitucionalidad de los tratados internacionales	-	-	-	-	-
Cuestiones prejudiciales sobre normas forales fiscales	-	-	-	-	-
<i>Salas: recursos de amparo</i>					
Sala Primera	1755	1969	1820	2455	2850
Sala Segunda	1425	1536	1536	2505	3462
Total de asuntos pendientes de admisión en Pleno	5	7	11	19	13
Total de asuntos pendientes de admisión en salas	3180	3505	3356	4960	6312

Gráfico nº 8

Pendientes de sentencia en el Pleno

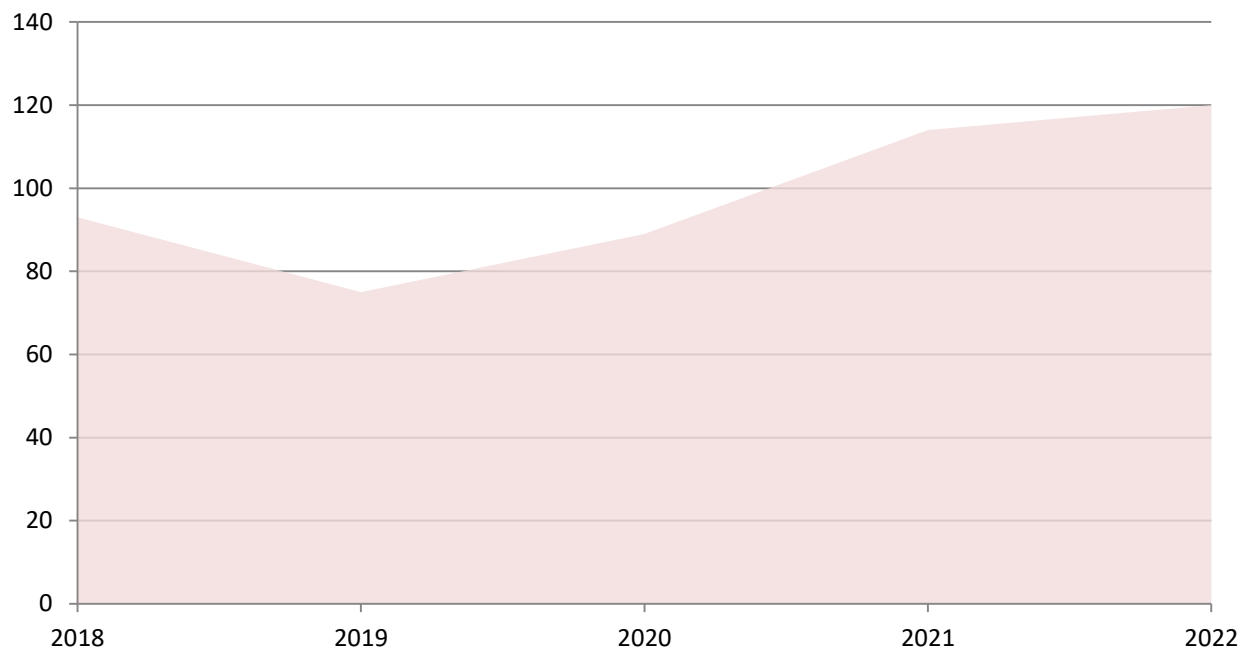


Gráfico nº 9

Pendientes de sentencia en las salas

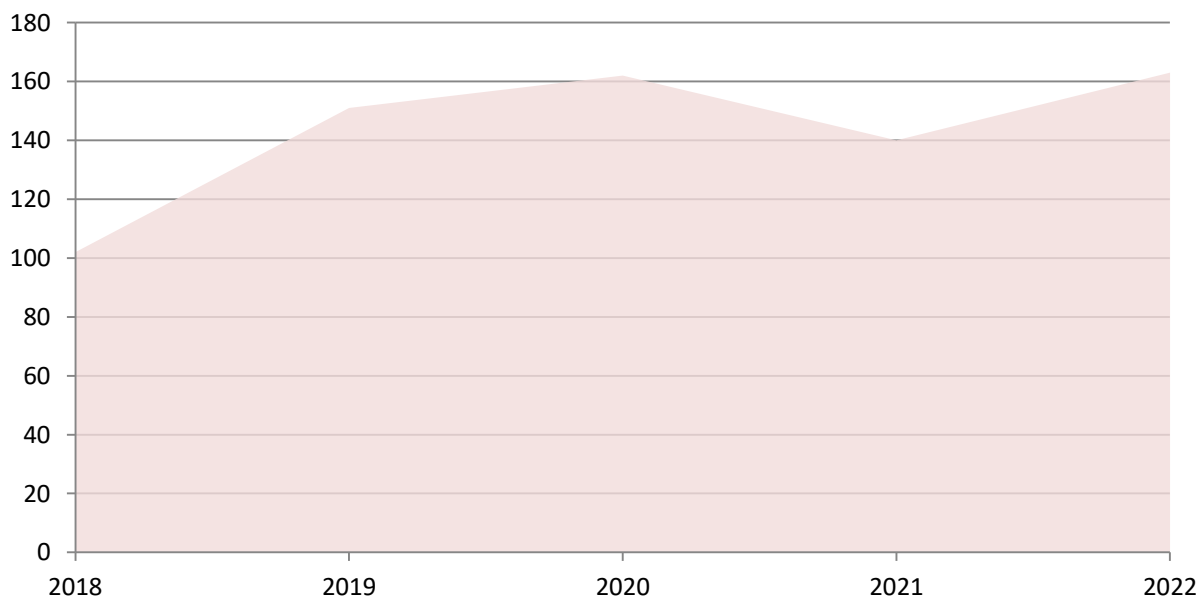


Gráfico nº 10
Pendientes de admisión en el Pleno

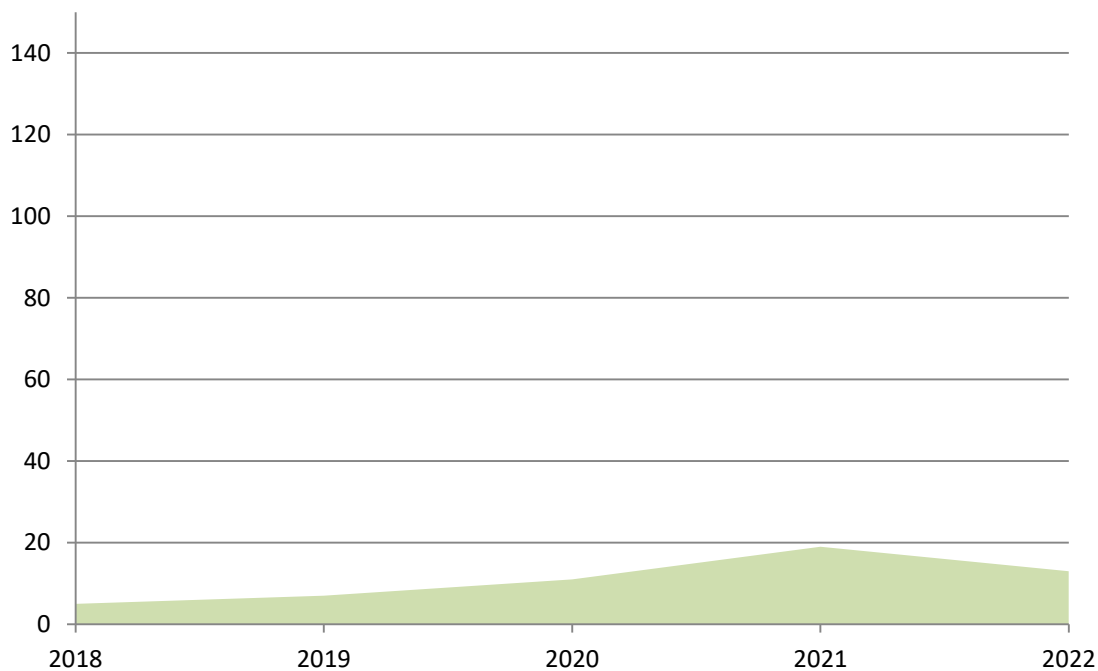


Gráfico nº 11
Pendientes de admisión en las salas

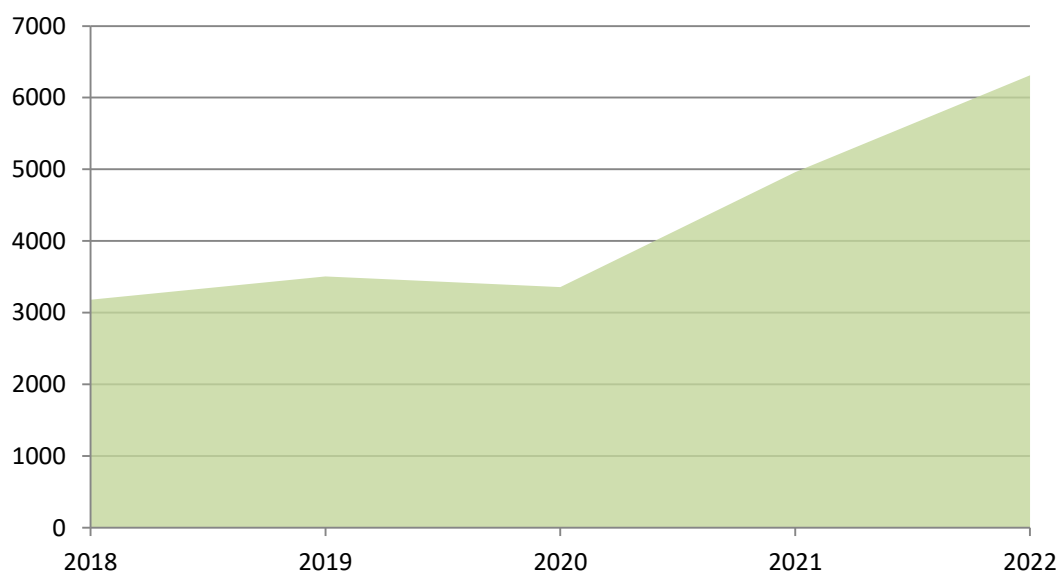


Gráfico n 12
Resumen del Pleno

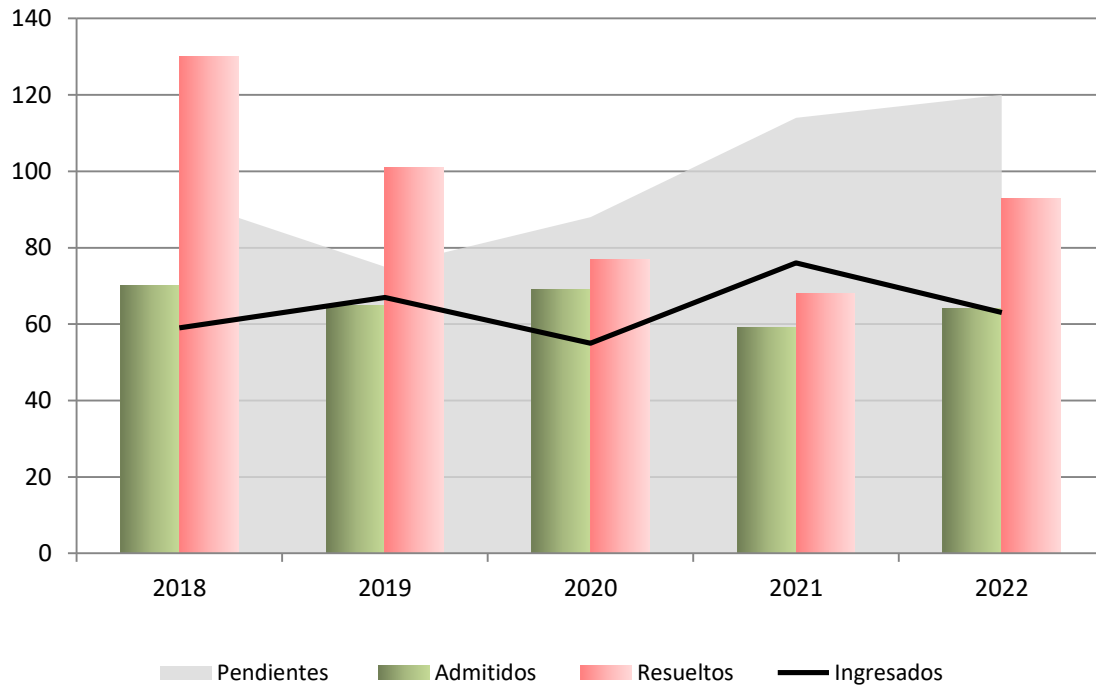


Gráfico n° 13
Resumen de las salas

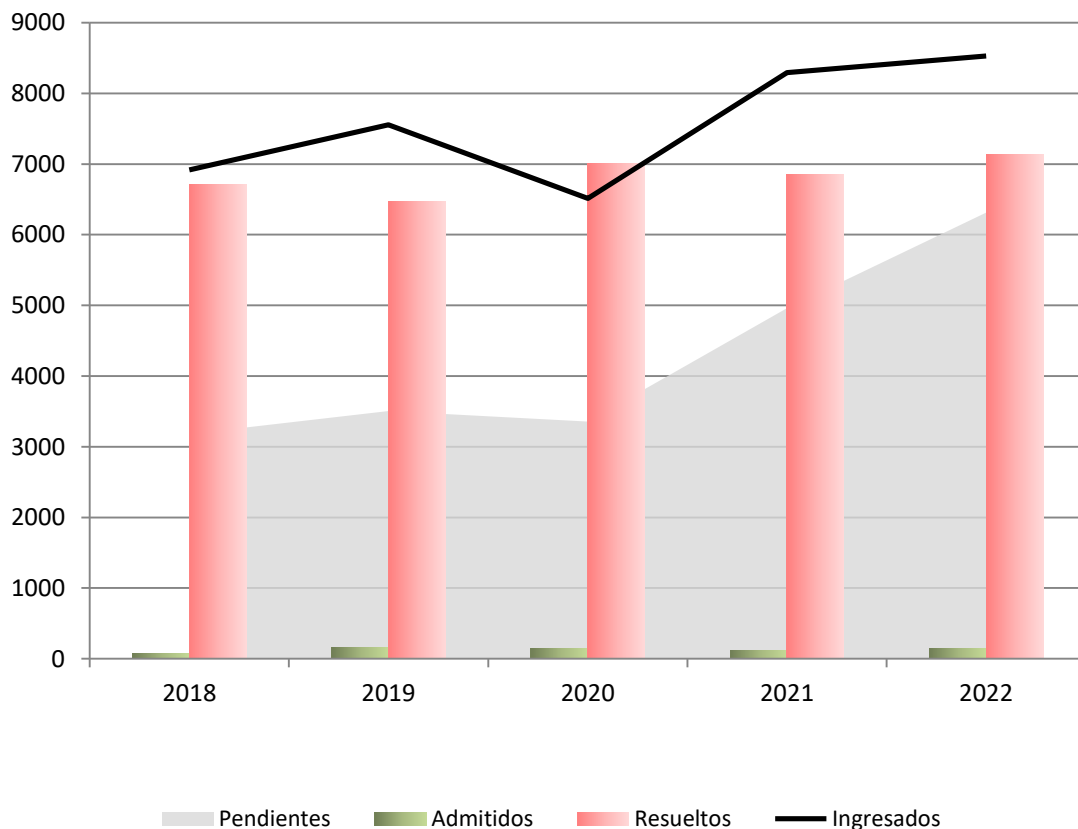


Gráfico n° 14

Resumen del Tribunal

